

PROJECTEUR PLAT LED POUR PISCINE - ÉCLAIRAGE BLANC



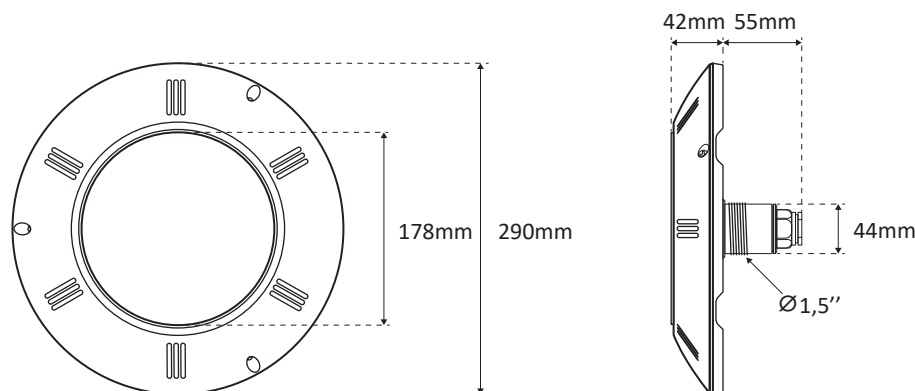
Modèle : **502860**
 Type : 60 LED 3528 / 120°
 Couleur : blanc 6500K
 Contrôleur : On/Off
 Matériaux : support et optique en polycarbonate (PC), enjoliveur en ASA
 Vissage dans prise balai 1,5"
 Connexion : 2 bornes métal à visser
 Câble H07RNF 2m, 2x1,5mm²
 Nomenclature : 9405403990
 Code barre : 3700450502860

Contenus de l'emballage :

- Projecteur Plat Led
 - 1 couronne blanche (#501672)
 - 2 connecteurs thermo (#501696)
 - 2 joints (#501917)
 - 1 câble de 2m H07RNF (#500903)
 - Kit manchons d'installation (#501368)
 - 5 vis en nylon (PA) (#501900)
 - Notice d'installation et d'entretien
- Option :**
- Kit d'installation pour piscine Hors-Sol (#501009)



DIMENSIONS



CONDITIONNEMENT

Ref.	Boite	Poids	Taille	Carton	Poids	Taille	Palette	Poids	Taille
502860	1U	1,5kg	30x30x11,5cm	5U	8,3kg	60x32x32cm	180U	312kg	100x120x207cm

BRANCHEMENT

Utiliser un câble de raccordement de section minimale 2 x 1mm² à adapter en fonction de la distance entre la boîte de connexion du projecteur et le transformateur ainsi que la puissance absorbée.

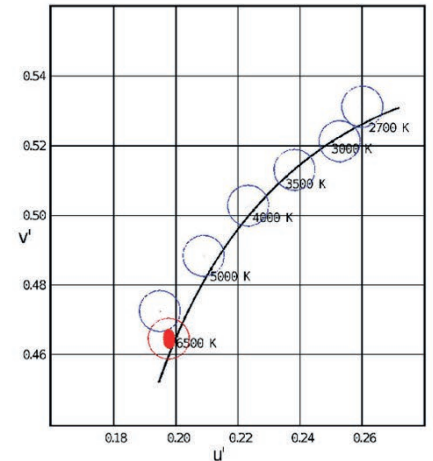
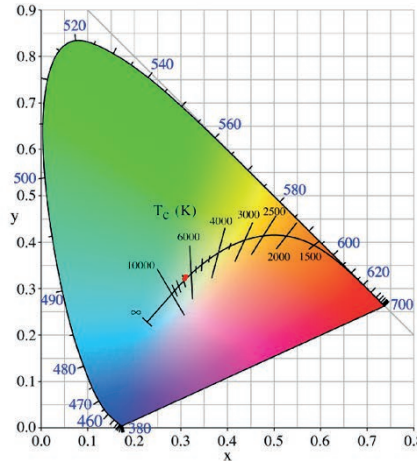
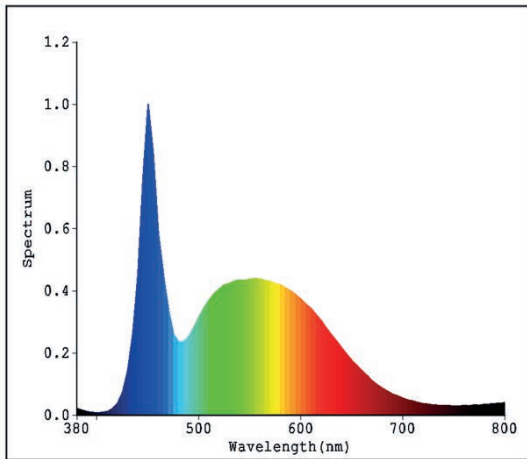


~12V(AC)
ou =20V(DC)

À N'UTILISER QU'AVEC UNE ALIMENTATION OU UN TRANSFORMATEUR ISOLANT DE SÉCURITÉ.
NE PAS BRANCHER EN SÉRIE. PROTÉGER LES CONNECTEURS AVEC DU GEL ISOLANT.

PHOTOMÉTRIE


(Mesures réalisées en laboratoire; *mesures réalisées en immersion)







Température de couleur : blanc froid 6500K
 Ra (IRC) : 86*
 Angle de diffusion : 120°
 Flux lumineux nominal : 1650 lumens*
 Flux lumineux utile (angle 120°) : 1450 lumens*

PARAMÈTRES ÉLECTRIQUES

Puissance instantanée : 13,50W*
 Puissance stabilisée >1h : 13,50W*
 Tension d'alimentation : ~12V(AC) 50/60Hz ou ~20V(DC)
 PF maxi : 0,76 si ~12V(AC)
 PF maxi : 1 si ~20V(DC)
 Puissance minimale d'alimentation ~12V(AC) [(Pi / PF)+20%] : 23VA
 Classe électrique : III
 IEE : 0,14





CLASS III

~12V(AC)
~20V(DC)

AUTRES PARAMÈTRES

Indice de protection : IP68*
 Durée de vie du produit : > 10 000h
 Cycles de commutation : > 100 000
 Utilisation : usage en immersion dans l'eau uniquement



>100 000




USE ONLY IN OUTDOOR POOL
LAMP NOT SUITABLE FOR
ACCENT LIGHTING

Hg

0,00 mg

IP68



1,0m

CERTIFICATIONS

La Directive CEM 2014/30/UE.
 La Réglementation Européenne EN60598-1, EN60598-2-18 dans toutes ses modifications.






Products
Certified by




TÜVRheinland

GROUPO



EN62471 : 2008



ENERGY LABEL

энергия · ενεργεια

This luminaire includes
integrated LED lamps

A++

A+

A

B

C

D

E

} LED

Lamps in this luminaire can not
be changed

13,5 kWh/1000h